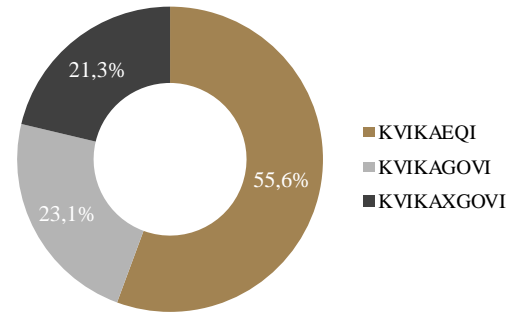


Tölulegar upplýsingar

	31.3.22	29.4.22	Breyting
Markaðsvirði (ma.kr.)	4.340	4.220	-120
Verðtryggingahlutfall vísitölu	25,0%	24,8%	-0,2%
Verðtryggingahlutfall skuldabréfa	56,6%	56,3%	-0,3%
Meðallíftími vísitölu	2,3	2,4	0,1
Meðallíftími skuldabréfa	5,3	5,5	0,2

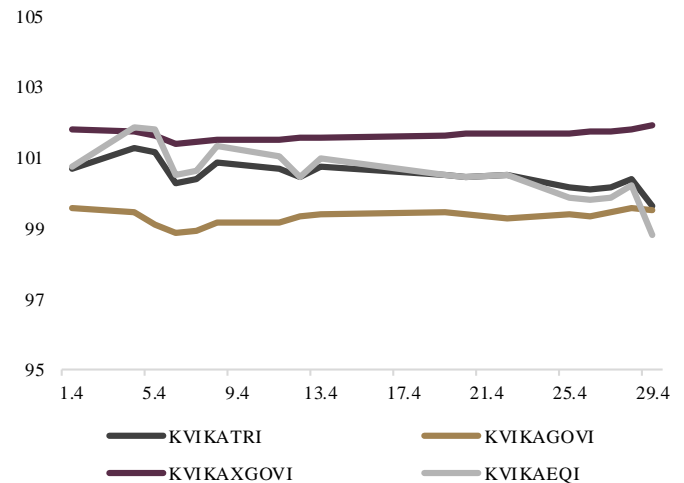
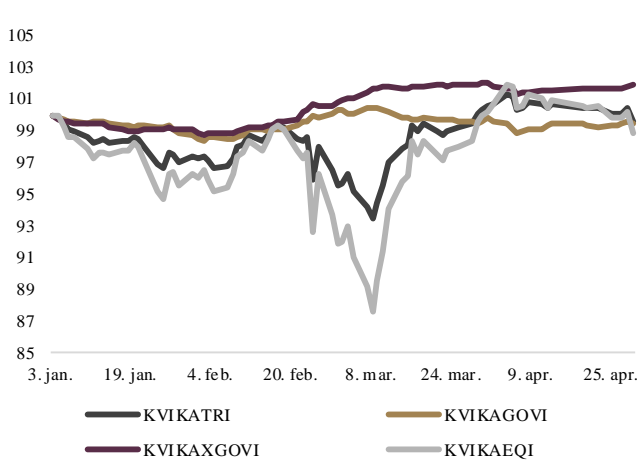


Ávöxtun

	KVIKATRI	KVIKAGOVI	KVIKAXGOVI	KVIKAEQI
1M	-0,9%	-0,3%	-0,2%	-1,4%
3M	2,3%	0,8%	2,9%	2,6%
6M	0,9%	0,0%	2,6%	0,6%
1Y	11,6%	0,7%	5,6%	18,9%
YTD	-0,2%	-0,6%	1,8%	-0,7%

Um Markaðsvísitölu Kviku

Markaðsvísitala Kviku (KVIKATRI) sýnir heildarávöxtun á íslenskum verðbréfamarkaði. Markaðsvísitalan er samsett úr þremur undirvísitölum Kviku; Hlutabréfavísitölunni (KVIKAEQI), Ríkisskuldabréfavísitölunni (KVIKAGOVI) og Skuldabréfavísitölunni (KVIKAXGOVI).



Vigtir

	31.3.22	29.4.22	Breyting
KVIKAEQI	55,8%	55,6%	-0,2%
KVIKAGOVI	21,9%	23,1%	1,2%
KVIKAXGOVI	22,3%	21,3%	-1,0%